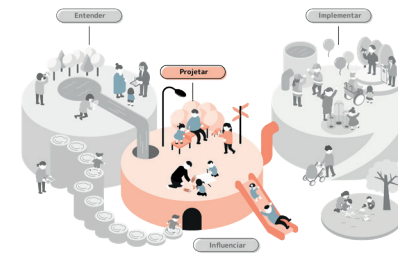


-  **Formato**  
workshop
-  **Tamanho do grupo**  
médio
-  **Duração**  
2-3 horas
-  **Experiência em facilitação**  
moderada



## Matriz de oportunidades



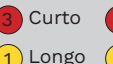
**O que é?** Esta ferramenta irá te ajudar a classificar e priorizar potenciais ideias de projetos.

**Como usar?** Primeiro, defina os critérios para avaliar cada uma das ideias de projeto. A tabela à direita sugere quatro conjuntos de critérios - modifique essa lista com base em seu contexto.

O ideal é organizar a pontuação de **forma participativa**. Dê a cada participante adesivos de cores diferentes (vermelho, laranja, amarelo) ou peça a eles que atribuam pontos de 1 a 3. Faça com que eles coloquem adesivos vermelhos (ou 3 pontos) nos critérios que o projeto cumpriu com êxito e adesivos amarelos (ou 1 ponto) nos critérios que não foram totalmente cumpridos.

A pontuação geral de cada projeto poderá te ajudar a **selecionar aqueles que mais se adequam** ao seus critérios e aos *stakeholders* envolvidos na classificação. Selecione os principais projetos e discuta seus aspectos em detalhes, pois o sistema de pontuação pode não revelar todas as **nuances**. Você também pode classificar os projetos por critérios específicos, por exemplo, necessidades do público-alvo.

**Lembre-se:** Diferentes partes interessadas podem ter opiniões opostas sobre as propostas. Portanto, certifique-se de realizar esse workshop com **diversos participantes** para obter um entendimento holístico.

Detalhes do Projeto	Critério				Pontuação geral
	1 Necessidades do público alvo	2 Alinhamento com a Estrutura Proximity of Care	3 Capacidade de Entrega	4 Oportunidades de captação de recursos	
			Time:  Expertise: 