



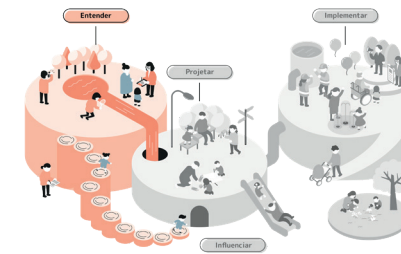


-  **Formato**  
template, workshop em equipe
-  **Tamanho do grupo**  
pequeno
-  **Duração**  
3 horas
-  **Experiência em facilitação**  
alta



## Caminhada Transversal


**O que é?** A caminhada transversal é uma ferramenta poderosa que pode aumentar significativamente a compreensão de **condutas e comportamentos** em um local específico. É possível usá-la para fazer uma avaliação do espaço, observar ambientes sociais e físicos, avaliar os materiais utilizados, a acessibilidade do local, coletar fotos e vídeos, interagir com seu público-alvo. Em combinação com a Estrutura do Proximity of Care, uma caminhada transversal se torna uma maneira de observar e entender os aspectos do desenvolvimento da primeira infância em vários locais e contextos urbanos.

**Como usar?** Primeiro, decida **quem** fará parte do percurso. Caminhar sozinho e caminhar com pessoas ou grupos pode trazer **diferentes perspectivas** para a observação e a análise.

É importante **predeterminar a rota**, seja observando a vizinhança, consultando os indivíduos que estão mais familiarizados com o espaço ou com o foco da caminhada. Considere cuidadosamente os **fatores** que você deseja observar durante a caminhada, como práticas e comportamentos, ambiente, interações e atores. Estabeleça uma relação entre esses fatores e o foco da caminhada. Use a *Estrutura do Proximity of Care* como guia. É recomendável considerar de 15 a 20 fatores para observação, dependendo do número de observadores no dia.

**Lembre-se:** A realização de uma caminhada transversal em **horários ou dias diferentes** pode fornecer uma ótima visão das rotinas e comportamentos, como, por exemplo, nos horários de maior e menor intensidade de tráfego.

**Documentar** as observações e conversas durante o percurso requer planejamento. Atribua as funções aos membros da sua equipe para que eles façam fotos e vídeos, gravem áudio, anatem as coisas discutidas ou percebidas pelos colegas de caminhada e façam anotações de observações específicas. Por fim, é importante que uma pessoa fique encarregada de mapear a rota em si e os pontos de interesse.



**Com quem você está caminhando?**

- Cuidador e uma criança
- Proprietários de empresas locais
- Prefeito
- Professores de berçário
- Grupo de crianças de 4 a 5 anos de idade
- ...

**Qual é o foco da caminhada?**





- Saúde
- Proteção
- Estímulo
- Suporte
- Rotas e comportamentos
- Mobilidade independente
- Conexão com a natureza

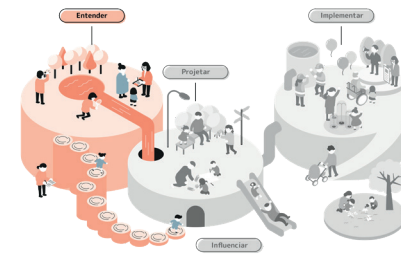
Mapa + rota

práticas / comportamentos	<p><b>Quais são as práticas observadas?</b></p> <ul style="list-style-type: none"> <li>• as crianças vão para a creche em carros</li> <li>• crianças envolvidas em brincadeiras livres</li> <li>• somente meninos brincam no parque</li> <li>...</li> </ul>	<p><b>Comentários</b></p> <ul style="list-style-type: none"> <li>• pergunta</li> <li>• reflexão</li> <li>• algo que esteja faltando</li> <li>...</li> </ul>	ambiente	<p><b>Como é o ambiente?</b></p> <ul style="list-style-type: none"> <li>• estrutura e materiais das moradias</li> <li>• condições das ruas e da pavimentação</li> <li>• medidas de controle de trânsito de tráfego</li> <li>• elementos que apoiam a mobilidade dos pedestres</li> <li>...</li> </ul>	<p><b>Comentários</b></p>
interações	<p><b>Quais são as interações observadas?</b></p>	<p><b>Comentários</b></p>	atores	<p><b>Quem está fazendo o quê?</b></p> <ul style="list-style-type: none"> <li>• bebê em um carrinho de passeio</li> <li>• bebê engatinhando</li> <li>• mãe com um bebê</li> <li>• pai com um bebê</li> <li>• irmãos mais velhos</li> <li>...</li> </ul>	<p><b>Comentários</b></p>

**Esboços**

- Ambiente
- Situações
- Idéias
- ...

-  **Formato**  
template, workshop em equipe
-  **Tamanho do grupo**  
pequeno
-  **Duração**  
3 horas
-  **Experiência em facilitação**  
alta



## Caminhada Transversal #exemplo

Observações e análises de caminhadas transversais feitas pelo **Ocupa tu Calle** para a proposta do projeto “Urrunaga te Cuida” em Chiclayo, Peru (2021)

O bairro foi dividido em áreas e, em cada uma delas, foram realizadas várias caminhadas transversais. As linhas com cores diferentes representam cada percurso. Os membros da equipe observaram os desafios e as oportunidades relacionados às dimensões do Proximity of Care: Saúde, Estímulo, Proteção e Suporte.

### Leyenda de rutas

- Zona A**
  - A1
  - A2
  - A3
- Zona B**
  - B1
  - B2
  - B3
  - B4
- Zona C**
  - C1
  - C2




### Saúde



### Estímulo



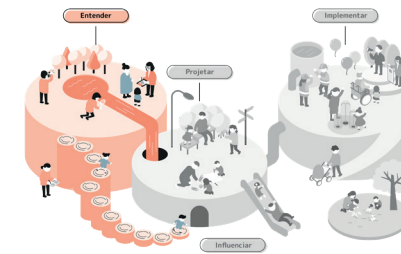
### Proteção



### Suporte



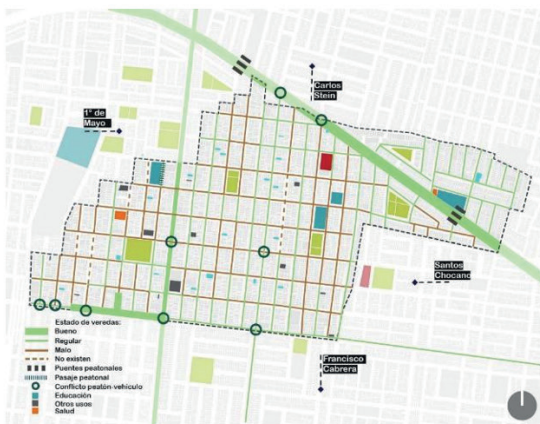
- Formato**  
template, workshop em equipe
- Tamanho do grupo**  
pequeno
- Duração**  
3 horas
- Experiência em facilitação**  
alta



## Caminhada Transversal #exemplo

Observações e análises de caminhadas transversais feitas pelo **Ocupa tu Calle** para a proposta do projeto “Urrunaga te Cuida” em Chiclayo, Peru (2021)

Mapa de pedestres



Poliuição



Percepção de segurança



Árvores e sombras



Lojas e instalações



Mobilidade

